



Universidad del Desarrollo

**Manual de instrucciones**

**Plataforma**

**UDD Founders**





**Tener una comunidad unida de founders es crucial porque fortalece el sentido de pertenencia y fomenta la colaboración entre emprendedores, creando oportunidades para el intercambio de ideas, el aprendizaje mutuo y la construcción de relaciones valiosas. Una comunidad cohesionada impulsa el crecimiento colectivo y refuerza el impacto de cada iniciativa dentro del ecosistema.**

# INTRODUCCIÓN

Bienvenido a la Plataforma UDD Founders, diseñada especialmente para fomentar la conexión, colaboración y crecimiento de la comunidad emprendedora de la Universidad del Desarrollo. Este manual te guiará a través de las funcionalidades principales de la plataforma para que puedas maximizar su uso y aprovechar los recursos disponibles.



# Tres Pilares Fundamentales de la Plataforma UDD Founders

1

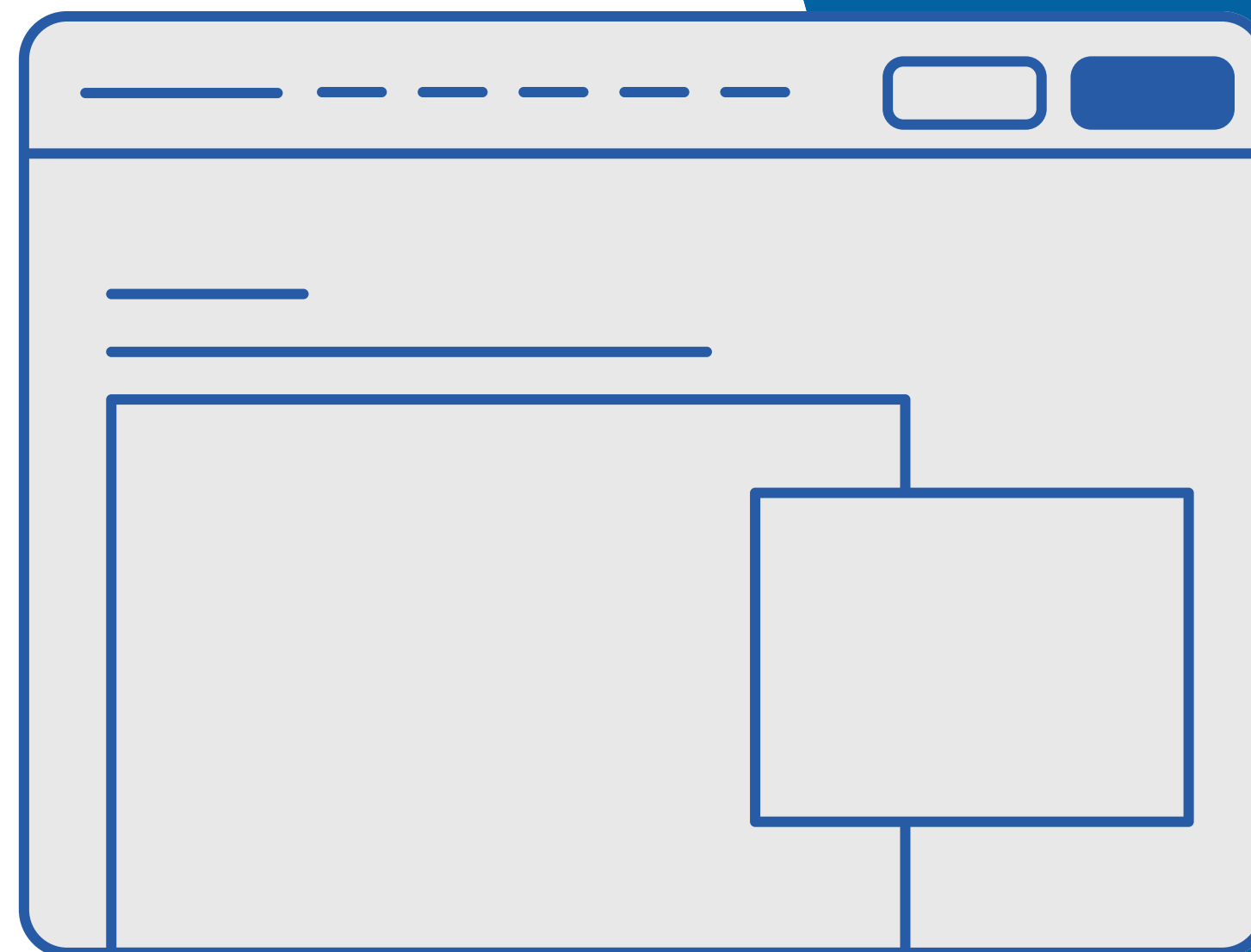
**Colaboración Activa:** Facilita la conexión y el intercambio de ideas entre emprendedores para potenciar el crecimiento conjunto.

2

**Acceso a Recursos:** Proporciona herramientas clave, asesorías y espacios de trabajo para apoyar el desarrollo de proyectos.

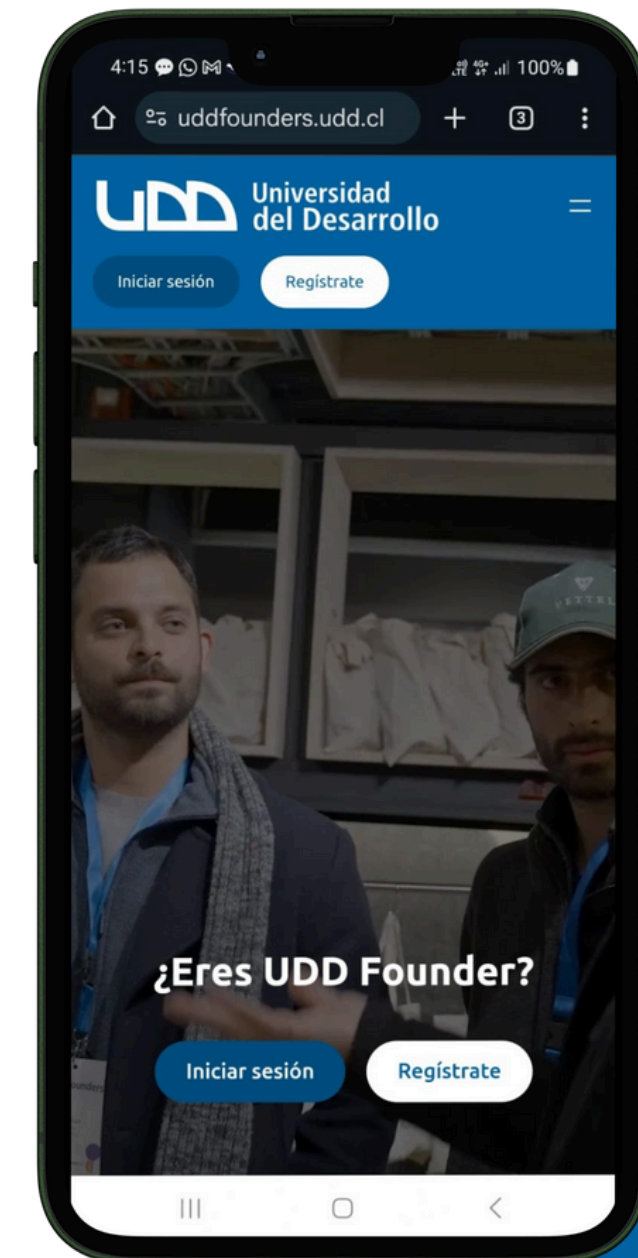
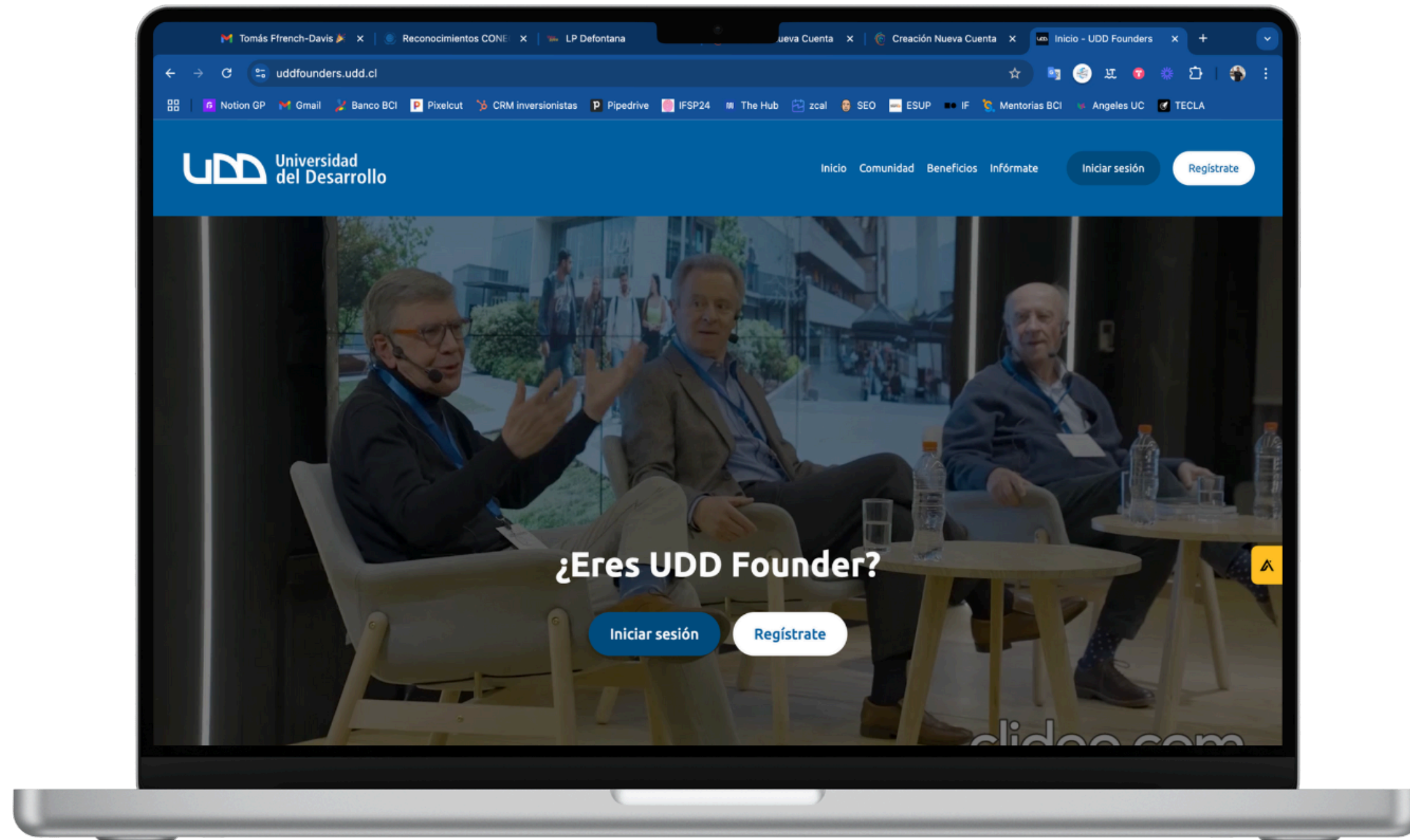
3

**Visibilidad y Conexiones:** Permite a los miembros destacar sus iniciativas y generar alianzas estratégicas dentro del ecosistema.



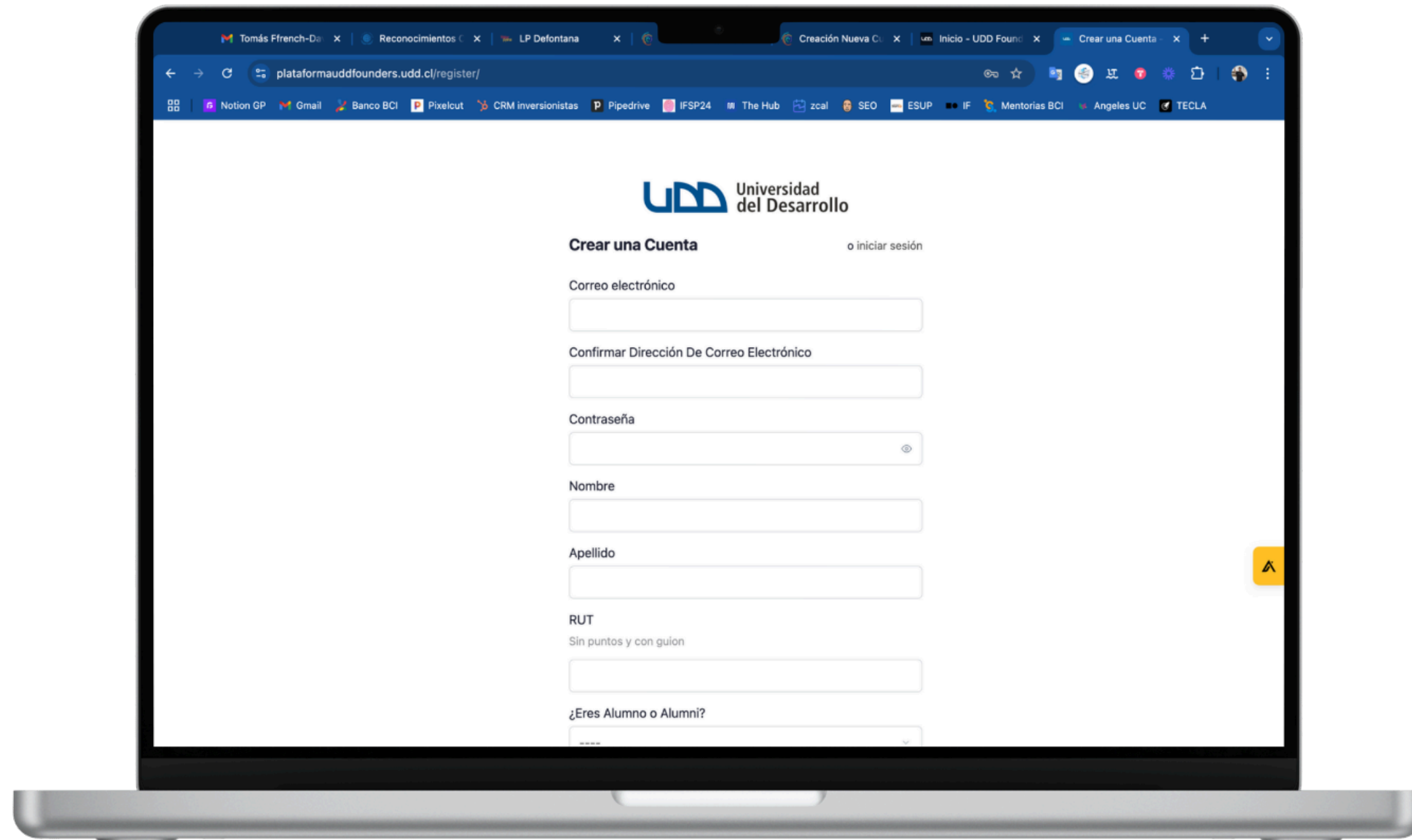
# Paso 1: entra a UDD Founders

Para poder entrar a la intranet de UDD Founders, debes entrar a <https://uddfounders.udd.cl/> y apretar el botón regístrate con el fin de poder cumplir con el primer registro de usuario dentro de la plataforma de UDD Founders.

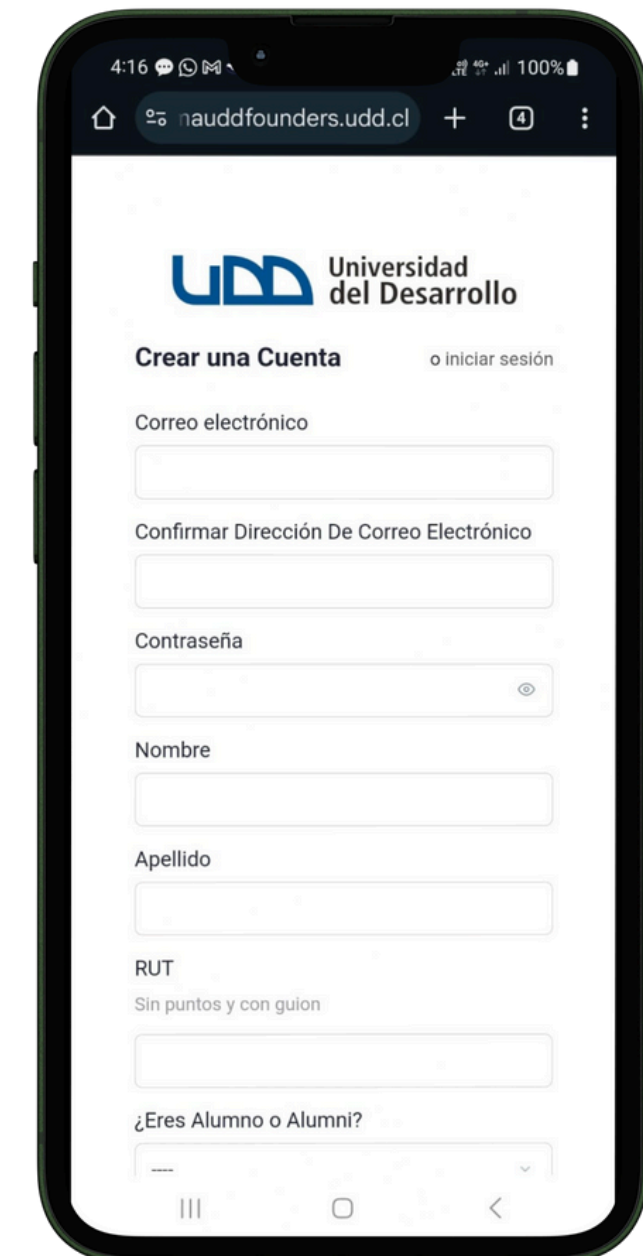


# Paso 2: Crea tu cuenta

Para registrarte en UDD Founders, haz clic en el botón "Regístrate" en la página principal. Esto te llevará al portal oficial donde deberás ingresar tus datos para crear tu cuenta y ser aceptado por la institución, convirtiéndote así en parte de la comunidad.



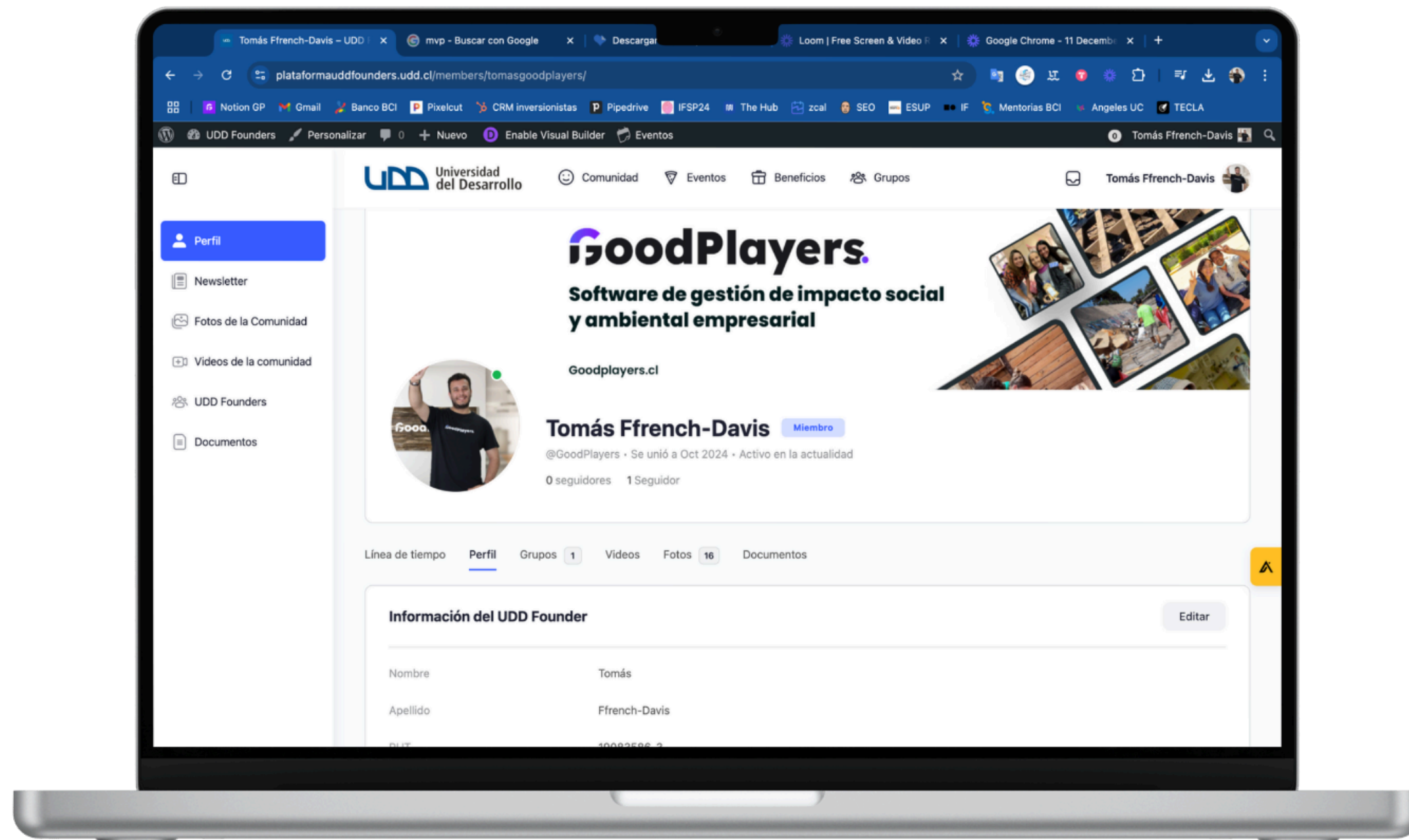
The image shows a laptop displaying the registration page for UDD Founders. The browser address bar shows the URL `plataformaudfounders.udd.cl/register/`. The page features the UDD logo and the text "Universidad del Desarrollo". Below the logo, there are two links: "Crear una Cuenta" and "o iniciar sesión". The registration form includes the following fields: "Correo electrónico", "Confirmar Dirección De Correo Electrónico", "Contraseña" (with a visibility toggle), "Nombre", "Apellido", "RUT" (with the instruction "Sin puntos y con guion"), and a dropdown menu for "¿Eres Alumno o Alumni?".



The image shows a smartphone displaying the registration page for UDD Founders. The browser address bar shows the URL `plataformaudfounders.udd.cl`. The page features the UDD logo and the text "Universidad del Desarrollo". Below the logo, there are two links: "Crear una Cuenta" and "o iniciar sesión". The registration form includes the following fields: "Correo electrónico", "Confirmar Dirección De Correo Electrónico", "Contraseña" (with a visibility toggle), "Nombre", "Apellido", "RUT" (with the instruction "Sin puntos y con guion"), and a dropdown menu for "¿Eres Alumno o Alumni?".

# Paso 3: Sé un UDD Founder

Una vez aceptado internamente ya podras unirte a la comunidad mas grande de emprendedores de la UDD, donde encontraras una comunidad, eventos, grupos, convocatorias, networking y mucho mas en un solo lugar.



## PERFIL USUARIO

Perfil detallado para destacar tus intereses, logros y proyectos.

## NEWSLETTER

Publicaciones periódicas con noticias y recursos para la comunidad emprendedora.

## GALERÍA DE FOTOS

Galería de fotos para compartir y documentar actividades de la comunidad.

## GALERIA DE VIDEOS

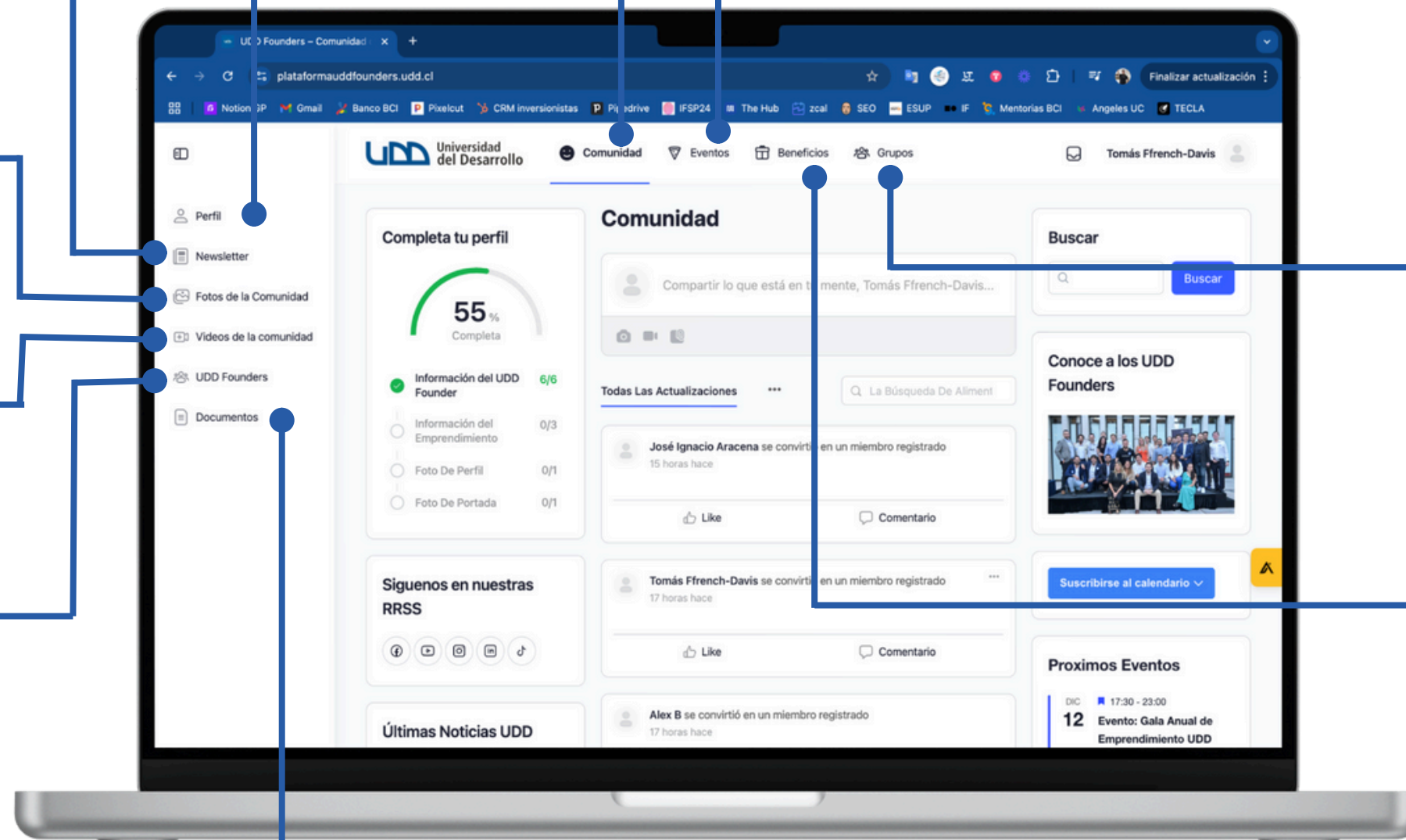
Espacio para compartir videos de eventos y logros relevantes.

## UDD FOUNDERS

Sección para conocer otros emprendedores y explorar posibles colaboraciones.

## DOCUMENTOS

Repositorio para compartir y organizar documentos relevantes.



## SECCIÓN COMUNIDAD

Un feed interactivo donde puedes compartir actividades, anuncios y novedades, fomentando la comunicación entre los miembros.

## EVENTOS

Incluye un calendario interactivo para la planificación y gestión de talleres, seminarios y conferencias.

## GRUPOS

Espacios temáticos donde los emprendedores pueden colaborar en áreas específicas como tecnología, marketing digital e impacto social.

## BENEFICIOS UDD

Acceso a información sobre asesorías legales, espacios de trabajo y programas de mentoría.

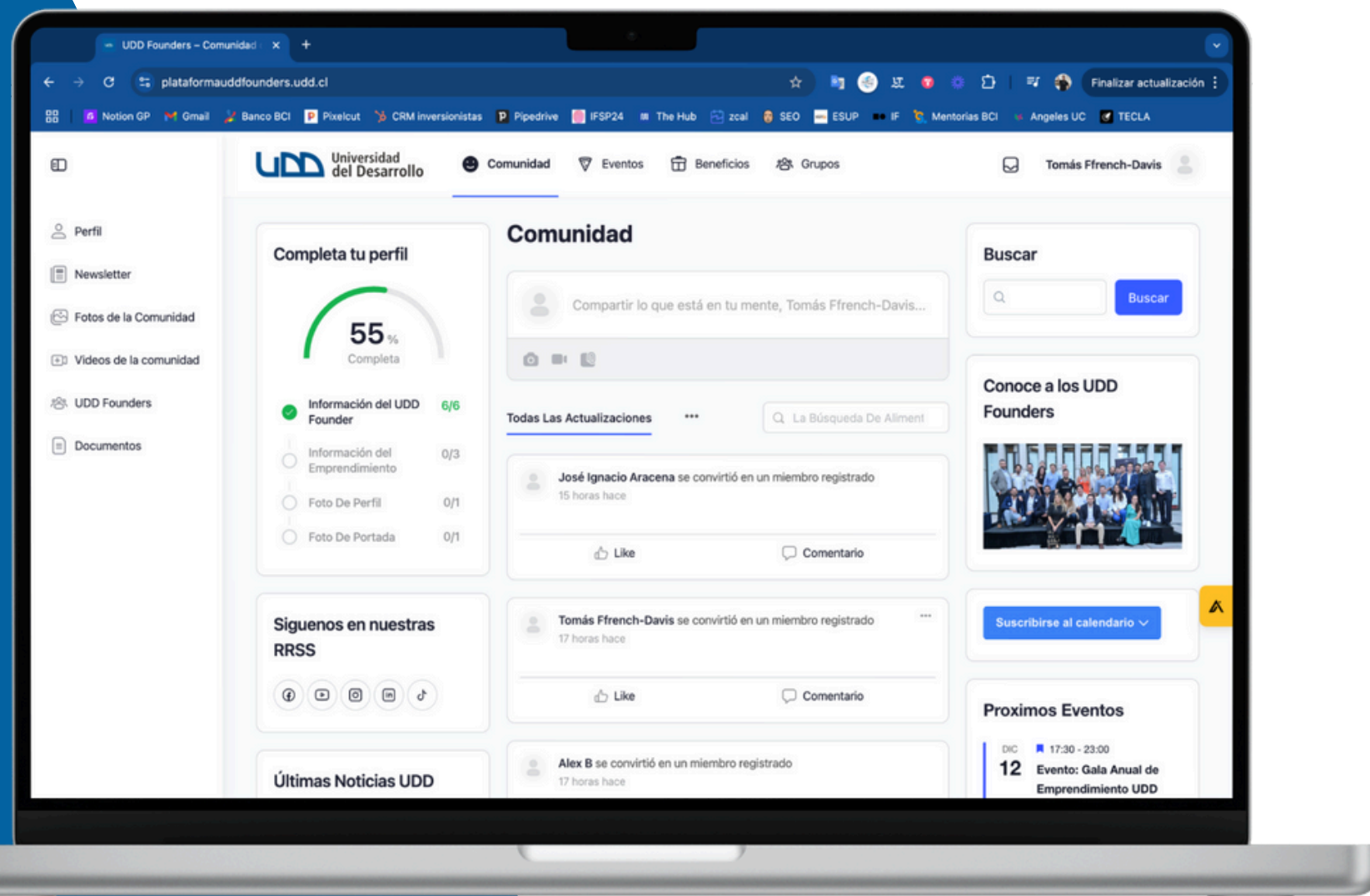
# Plataforma UDD Founder

# Sección Comunidad

La Sección Comunidad es un espacio dinámico para la interacción entre emprendedores. Aquí puedes compartir actualizaciones, hacer anuncios importantes y participar en conversaciones con otros miembros.

## Funciones principales:

- **Publicación de actualizaciones para mantener a la comunidad informada.**
- **Comentarios y reacciones en tiempo real para fomentar la interacción.**
- **Filtrado de contenido por temas relevantes.**





# Sección Eventos

La Sección de Eventos está diseñada para ayudarte a gestionar tu participación en talleres, seminarios, conferencias y más. Incluye un calendario interactivo que te permite ver y registrarte en eventos futuros con facilidad.

## Funciones principales:

- **Inscripción rápida y gestión de tickets.**
- **Recordatorios automáticos para eventos importantes.**
- **Sincronización con calendarios personales.**

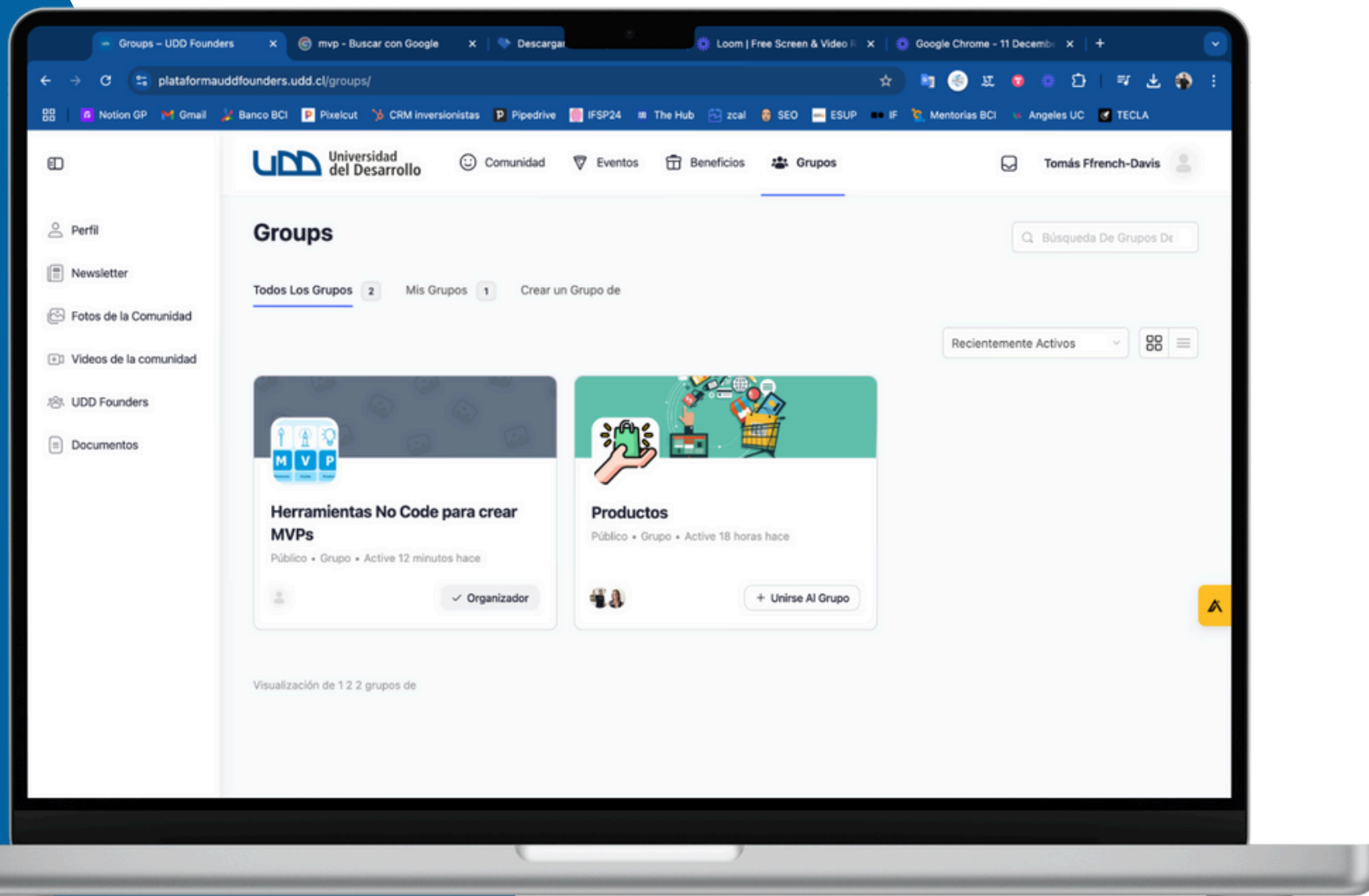


# Sección Grupos

La Sección de Grupos te permite unirte o crear comunidades temáticas basadas en tus intereses y necesidades. Cada grupo cuenta con su propio espacio para discusiones, recursos compartidos y actualizaciones.

## Funciones principales:

- **Organización de actividades y eventos temáticos.**
- **Espacio exclusivo para compartir recursos y colaborar.**
- **Notificaciones automáticas sobre nuevas actividades.**



# Crea tus propios grupos

1

**Crear Un Nuevo Grupo**

1. Detalles — 2. Configuración — 3. Foto — 4. Foto De Portada — 5. Invitar a

Nombre del grupo (requerido)

Herramientas No Code para crear MVPs

Descripción De Grupo

En este grupo vamos a compartir herramientas de ia, no code, low code y demás, con el fin de compartir el conocimiento de como generar tus primeros MVPs

Crear Grupo y Continuar

## Elige la temática del grupo

Para empezar debes ver la temática principal del grupo que quieres generar en esta comunidad, ya que tu lo vas a liderar.

2

**Crear Un Nuevo Grupo**

1. Detalles — 2. Configuración — 3. Foto — 4. Foto De Portada — 5. Invitar a

Las Opciones De Privacidad

Este es un grupo público

- Cualquier miembro del sitio pueden unirse a este grupo.
- Este grupo será listada en el directorio de grupos y en los resultados de búsqueda.
- Contenido del grupo y la actividad será visible para cualquier miembro de la página web.

Este es un grupo privado

- Sólo las personas que solicitar la adhesión y son aceptados pueden unirse al grupo.
- Este grupo será listada en el directorio de grupos y en los resultados de búsqueda.
- Contenido del grupo y de la actividad sólo será visible para los miembros del grupo.

Este es un grupo oculto

- Sólo las personas que están invitados pueden unirse al grupo.
- Este grupo no será listada en el directorio de grupos o de los resultados de búsqueda.
- Contenido del grupo y de la actividad sólo será visible para los miembros del grupo.

## Configura los permisos basicos

Aquí tendrás que ver configurar unos ítems muy simples, tales como... si es un grupo abierto, si es cerrado, qué tipo de publicaciones pueden hacer, etc.

3

**Crear Un Nuevo Grupo**

1. Detalles — 2. Configuración — 3. Foto — 4. Foto De Portada — 5. Invitar a

Subir una foto que representa a este grupo. La imagen se muestra en el principal grupo de la página, y en los resultados de búsqueda.

Para omitir la foto de grupo del proceso de carga de seleccionar "Siguiente Paso".

Subir Eliminar

El grupo de la foto del perfil que se ha cargado con éxito.

## Sube la foto principal

Sube una foto que llame la atención, con el fin de que otro UDD founders quieran unirse a tu grupo y a compartir sus datos con tu propia comunidad.

4

Los miembros de la

La Búsqueda De Los Miembros De La

Maria Jose Gonzalez Garcia +

Alex B +

José Ignacio Aracena +

Pablo Cruz Landeros +

Tomás Ffrench-davis +

Tomás Ffrench-Davis +

Victoria Valdés +

Enviar Invitaciones

Seleccionar a los miembros a invitar haciendo clic en el botón + situado junto a cada uno de los miembros.

Personalizar el mensaje de tu invitación.

Enviar Cancelar

## Invita a otros founders a unirse

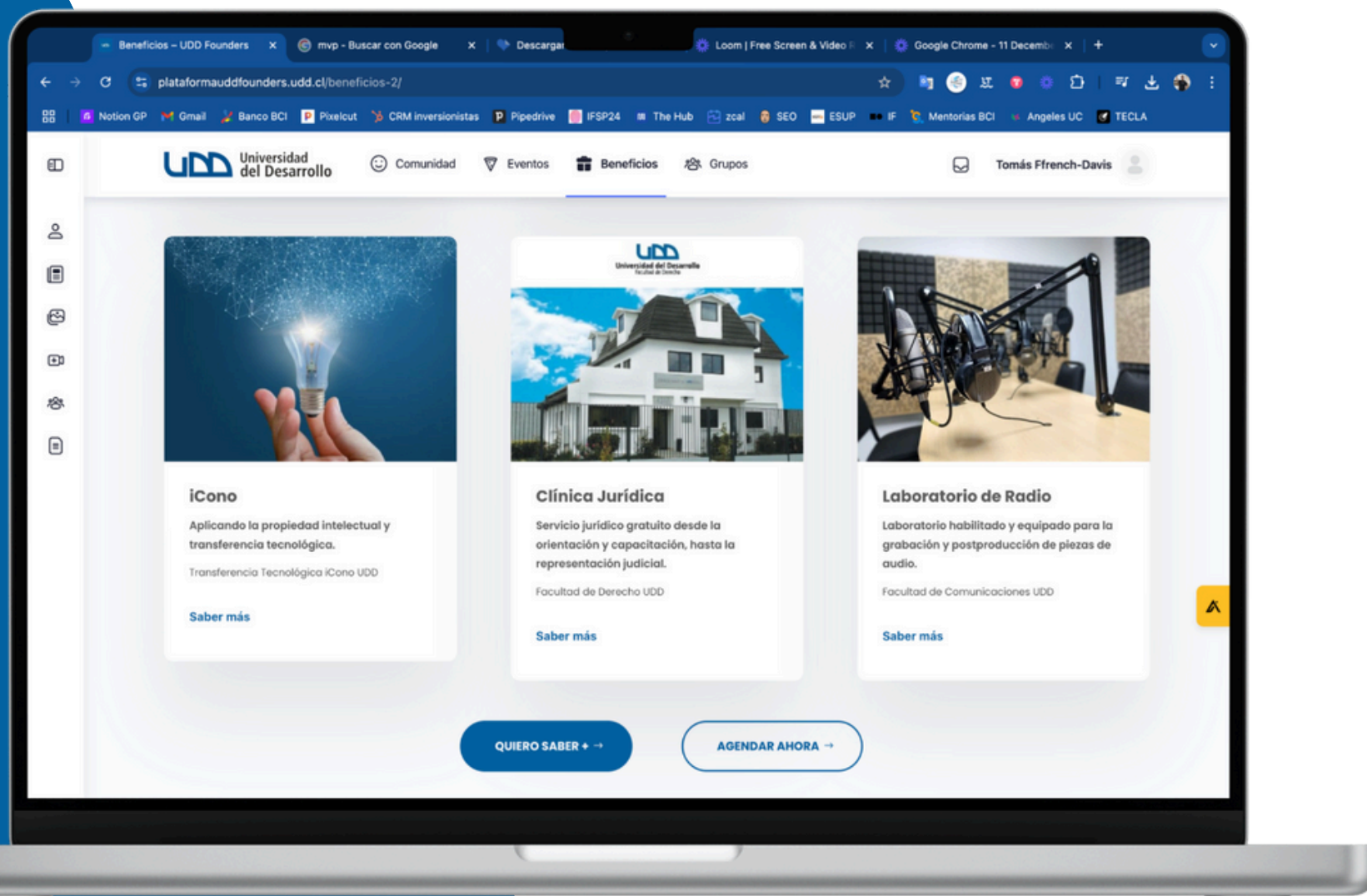
¡Llego la hora de empezar! Tienes que invitar a otros UDD founder a participar, con el fin de que haya mayor interacción dentro de tu comunidad

# Sección Beneficios

Esta sección reúne todos los recursos que la UDD ofrece a sus emprendedores. Desde asesorías legales hasta espacios de trabajo, aquí podrás encontrar las herramientas necesarias para potenciar tus proyectos.

## Funciones principales:

- **Información detallada sobre los servicios disponibles.**
- **Inscripciones y reservas directas desde la plataforma.**
- **Notificaciones sobre nuevos beneficios y fechas importantes.**

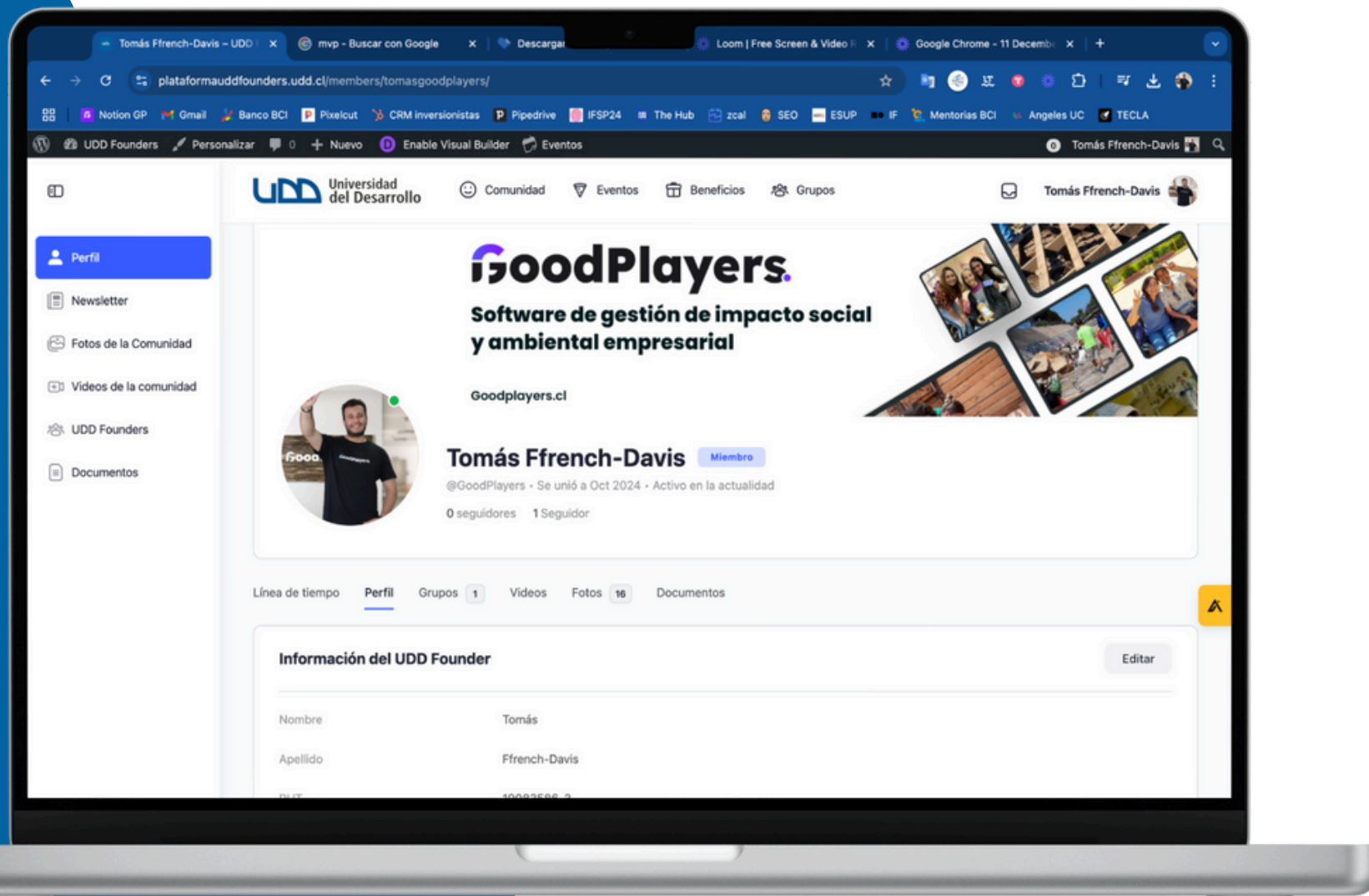


# Sección Perfil

La Sección Perfil permite personalizar tu presencia en la plataforma. Es el lugar donde puedes destacar tus logros, habilidades e intereses para conectar con otros emprendedores y potenciales colaboradores.

## Funciones principales:

- **Configuración de un perfil profesional completo.**
- **Filtro por intereses, habilidades e industria.**
- **Visibilidad dentro del ecosistema emprendedor.**



# Conoce las empresas detrás de los UDD founders

**UDD** Universidad del Desarrollo

Comunidad Eventos Beneficios Grupos

Tomás Ffrench-Davis

---

### Información del UDD Founder

Nombre	Tomás
Apellido	Ffrench-Davis
Nombre Empresa	GoodPlayers

---

### Información del Emprendimiento

Describe tu emprendimiento

Goodplayers es un SaaS diseñada para optimizar la gestión de responsabilidad social empresarial (RSE), conectando empresas y sus colaboradores con diversas causas para facilitar acciones de voluntariado, donaciones, y capacitaciones sostenibles con más de 70 fundaciones. Además de medir el impacto social y ambiental a través de un dashboard, permite a las empresas alinear sus valores corporativos, las preferencias de ayuda de sus colaboradores, con las tendencias de impacto, mejorando el engagement con sus stakeholders.

<https://goodplayers.cl/>

Número de contacto: 56961259327

LinkedIn: <https://www.linkedin.com/in/tomasffrench-davis/>

● Información de la persona

● Datos de contacto

● Descripción de su empresa

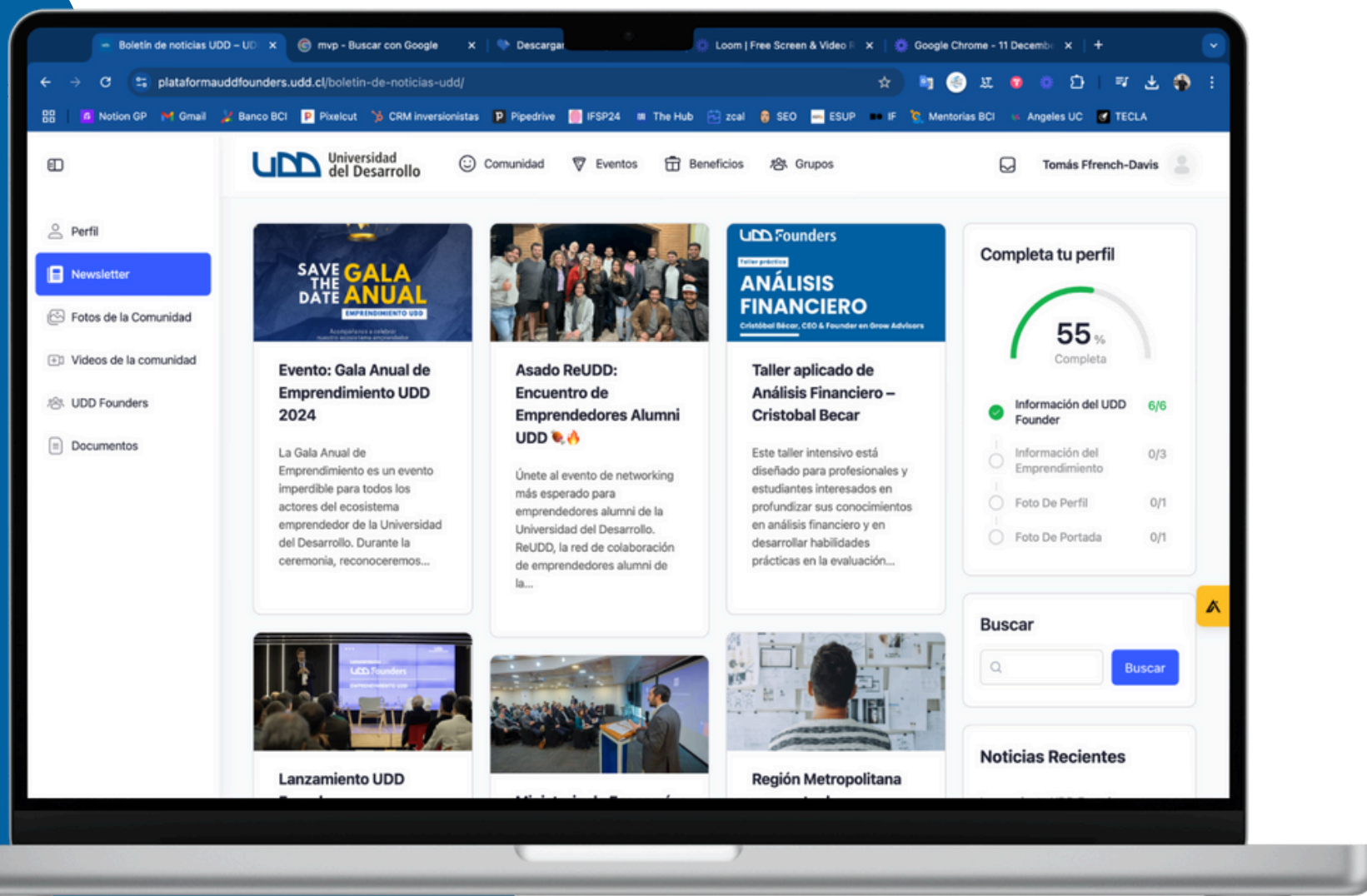
● Redes sociales

# Sección Newsletter

Mantente al día con las últimas noticias y oportunidades a través del Newsletter de la plataforma. Esta sección recopila información clave sobre eventos, tendencias y recursos educativos.

## Funciones principales:

- **Acceso a noticias relevantes y guías prácticas.**
- **Oportunidades de formación y networking.**
- **Contenido actualizado periódicamente.**

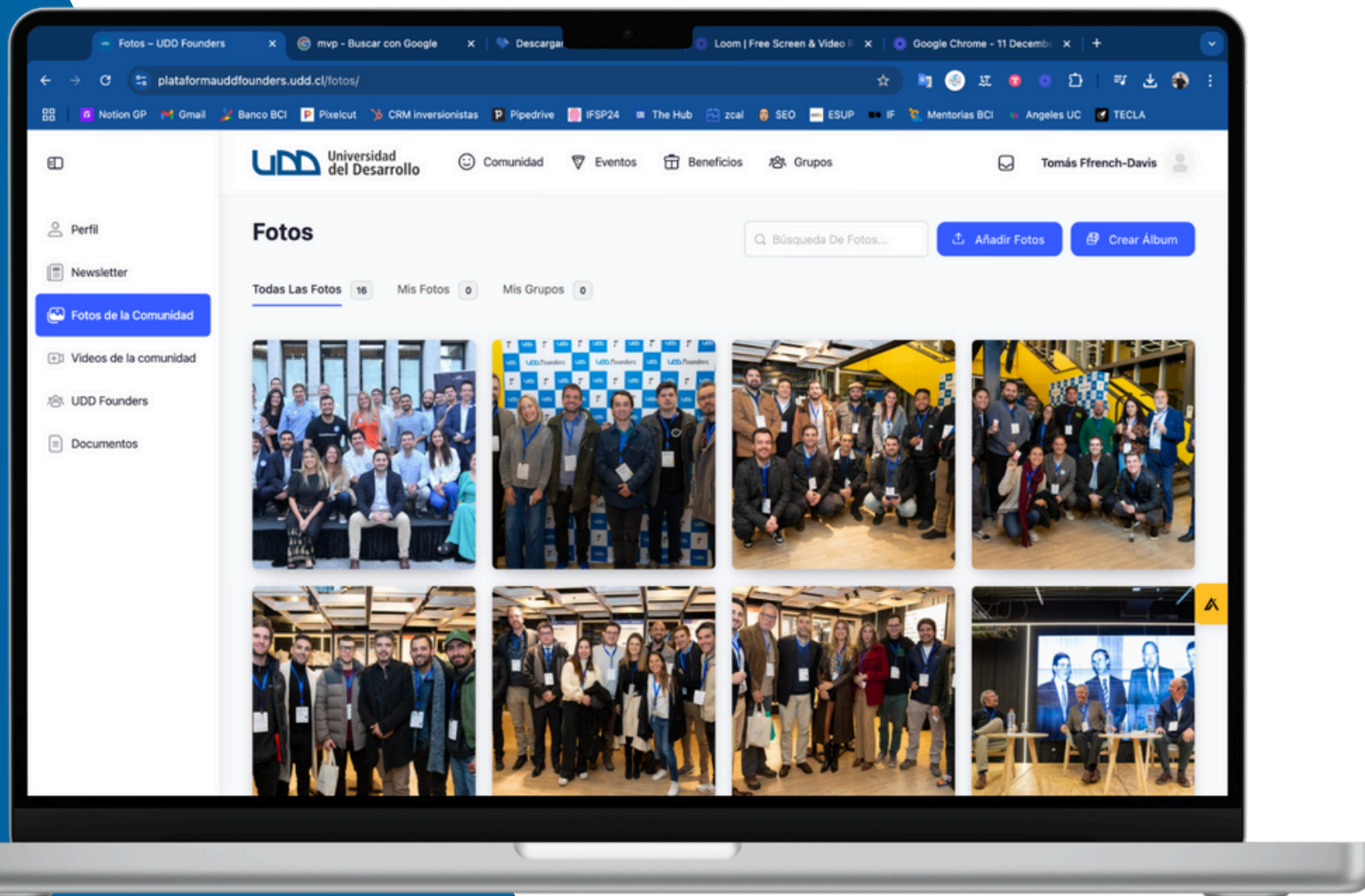


# Sección Fotos de la Comunidad

La Galería de Fotos es el espacio para compartir imágenes de eventos y actividades. Aquí puedes crear álbumes temáticos y documentar los momentos más destacados de la comunidad.

## Funciones principales:

- **Subida y organización de fotos de forma intuitiva.**
- **Creación de álbumes con descripciones personalizadas.**
- **Interacción mediante comentarios y reacciones.**



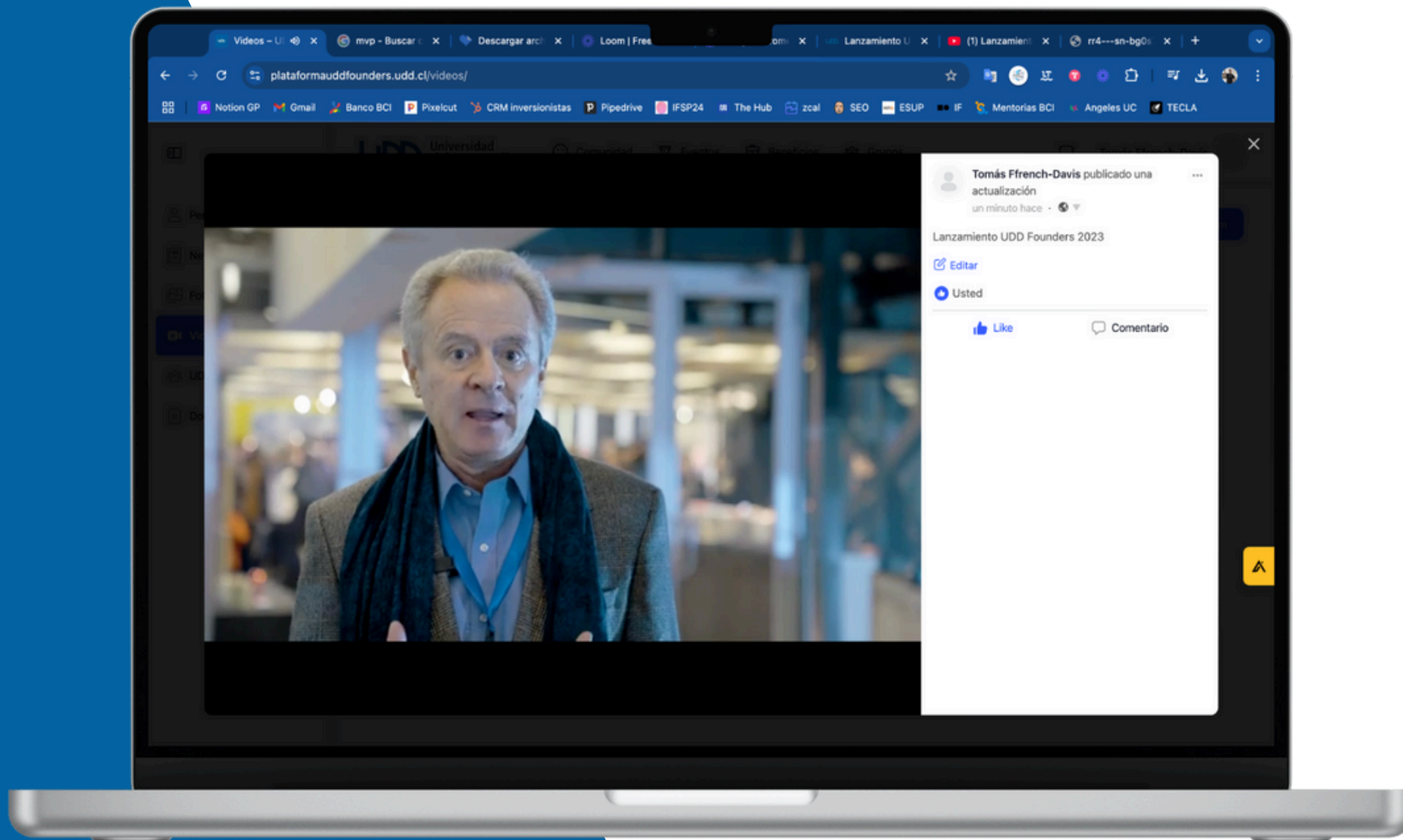


# Sección Videos de la Comunidad

Esta sección permite compartir videos de eventos, logros y actividades, ofreciendo una forma visual y atractiva de resaltar las iniciativas de la comunidad.

## Funciones principales:

- **Carga de videos en alta calidad.**
- **Organización y categorización de contenido.**
- **Interacción mediante comentarios y reacciones.**

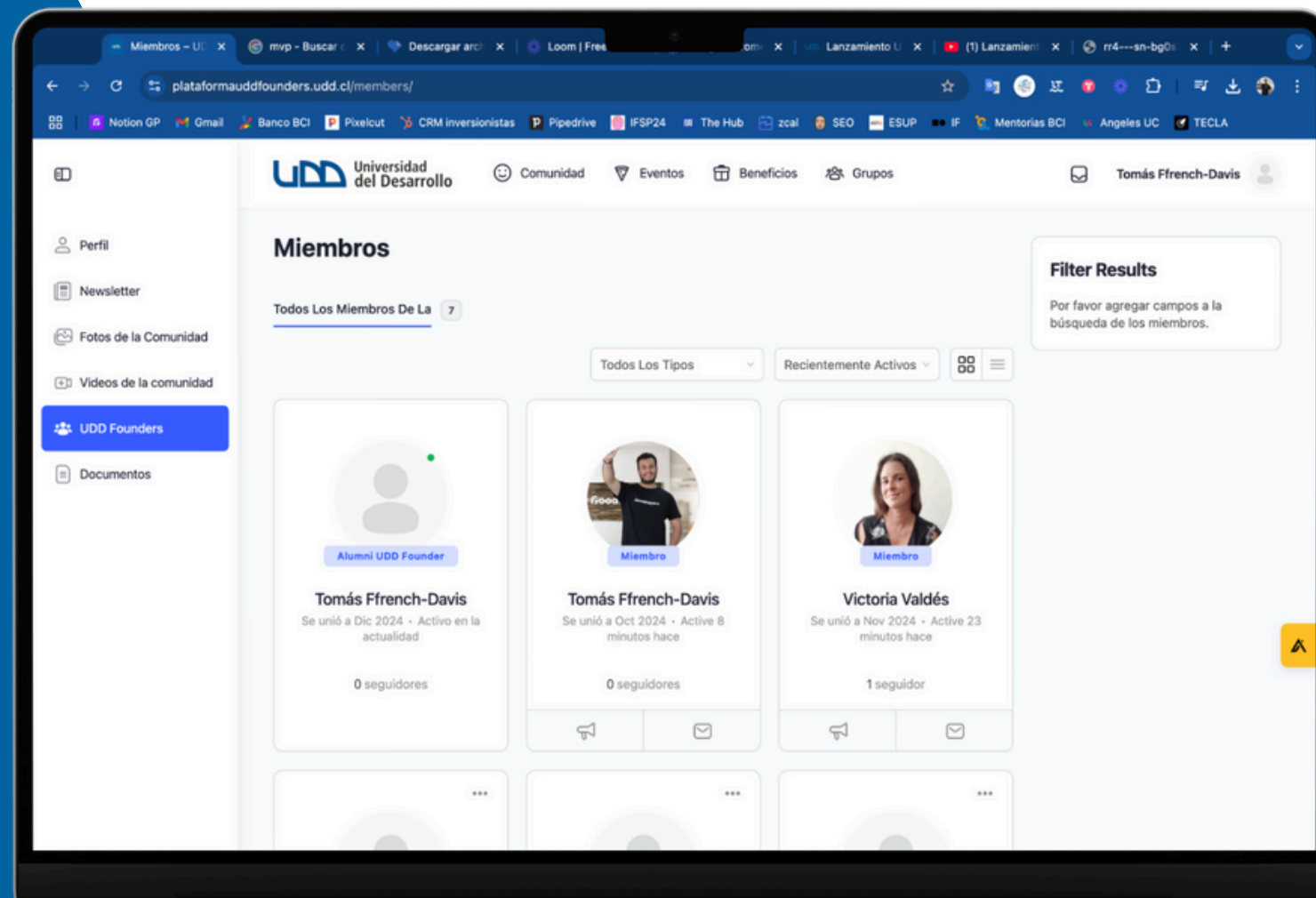


# Sección UDD Founders

La Sección UDD Founders está dedicada a descubrir y conectar con otros emprendedores. Puedes explorar perfiles, conocer proyectos y buscar posibles colaboradores o socios estratégicos.

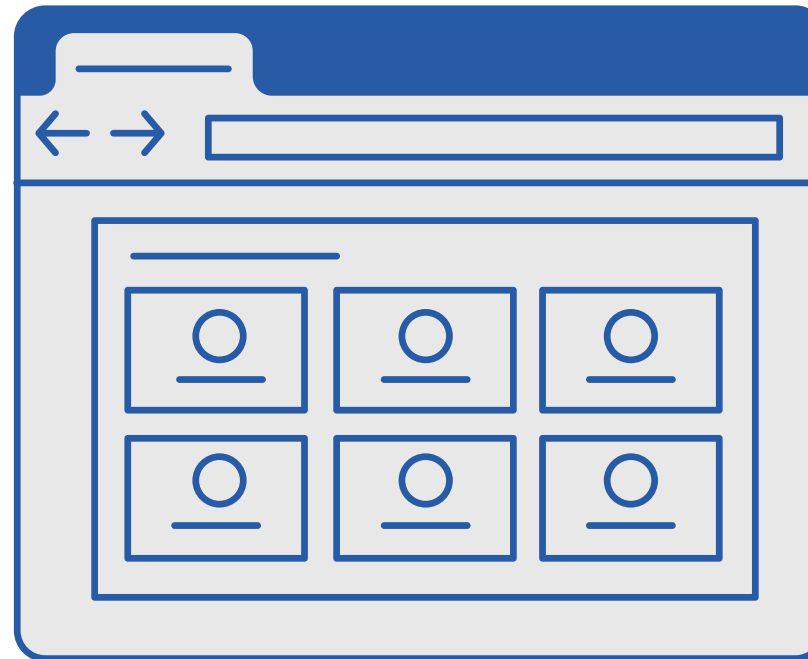
## Funciones principales:

- **Búsqueda avanzada por industria, intereses o ubicación.**
- **Contacto directo con otros miembros.**
- **Recomendaciones basadas en tus preferencias.**



# Tipos de usuarios

Tenemos 4 tipos de usuarios dentro de la plataforma, con el fin de poder organizar y segmentar mejor nuestras busauqedas



**FOUNDER ALUMNO  
PREGRADO**

**FOUNDER ALUMNO  
POSTGRADO**

**FOUNDER ALUMNI  
PREGRADO**

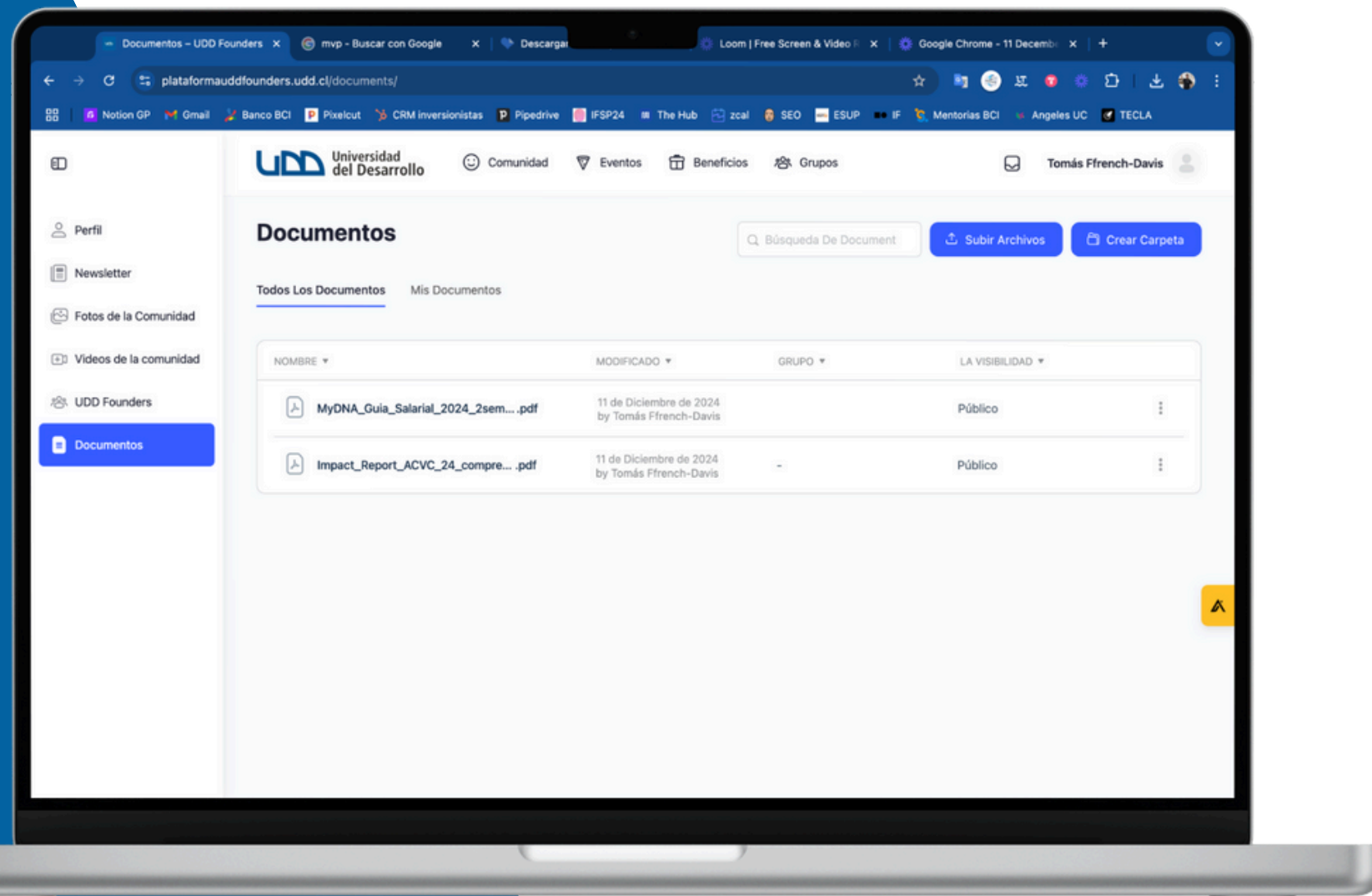
**FOUNDER ALUMNI  
POSTGRADO**

# Sección Documentos

El Repositorio de Documentos es el lugar ideal para almacenar, organizar y compartir archivos relevantes con la comunidad. Esta sección está diseñada para facilitar la colaboración y el acceso a información clave.

## Funciones principales:

- **Categorización y etiquetado de documentos.**
- **Descarga y comentarios en tiempo real.**
- **Notificaciones sobre nuevas cargas y actualizaciones.**





Universidad del Desarrollo

# AYUDA Y SOPORTE TÉCNICO

## TELÉFONO

+56987182447

## CORREO

[alex@goodplayers.cl](mailto:alex@goodplayers.cl)

